



# PREFEITURA MUNICIPAL DE SÃO PEDRO DA ALDEIA

Av. Marques da Cruz, 61  
Centro  
SÃO PEDRO DA ALDEIA - RJ  
CNPJ: 28.909.604/0001-74

2022

## Programação Financeira - ANEXO III - CRONOGRAMA MENSAL DE DESEMBOLSO

Código	Descrição	Jan/20	Fev/20	Março	Abril	Mai	Junho	Julho	Agosto	Setembro	Outubro	Novembro	Dezembro	TOTAL
<b>1 - CÂMARA MUNICIPAL DE SÃO PEDRO DA ALDEIA</b>														
01.00.00	CÂMARA MUNICIPAL DE SÃO PEDRO DA ALDEIA	694.690,65	439.172,25	811.470,54	803.485,59	771.545,79	844.408,46	981.160,73	782.525,10	814.464,90	837.421,63	907.269,94	1.293.661,90	9.081.187,51
TOTAL DA DESPESA POR ÓRGÃO:		694.690,65	439.172,25	811.470,54	803.485,59	771.545,79	844.408,46	981.160,73	782.525,10	814.464,90	837.421,63	907.269,94	1.293.661,90	9.081.187,51
<b>2 - PREFEITURA MUNICIPAL DE SÃO PEDRO DA ALDEIA</b>														
02.00.00	SECRETARIA MUNICIPAL DE ADMINISTRAÇÃO	353.905,85	223.734,21	413.399,81	409.331,92	393.000,34	430.179,88	493.842,58	368.853,69	414.925,27	426.620,47	462.214,55	658.989,96	5.084.808,52
03.00.00	PROCURADORIA GERAL DO MUNICÍPIO	365.784,61	231.243,14	427.274,26	423.069,84	406.262,16	444.617,50	510.618,20	412.033,24	428.850,92	440.938,63	477.727,31	681.116,17	5.255.625,98
04.00.00	CONTROLADORIA GERAL DO MUNICÍPIO	65.339,34	41.306,48	76.323,10	75.572,00	72.567,87	78.421,09	92.282,42	73.600,63	70.004,74	78.763,94	85.335,43	121.660,35	938.783,57
05.00.00	SECRETARIA MUNICIPAL DE GOVERNO	253.167,94	166.370,54	307.407,39	304.382,46	292.282,79	319.885,17	371.686,91	296.442,05	308.541,72	317.238,37	343.706,41	490.036,86	3.781.148,59
06.00.00	SECRETARIA MUNICIPAL DE ESPORTES E LAZER	229.820,09	145.288,56	268.463,64	265.812,03	255.245,58	278.350,28	324.587,85	258.877,80	269.444,24	277.038,87	300.192,96	427.940,85	3.302.012,74
07.01.00	SECRETARIA MUNICIPAL DE CULTURA	150.923,47	96.411,39	176.294,22	174.559,47	167.620,46	183.450,08	213.157,71	170.005,74	176.944,76	181.932,17	197.111,25	281.029,90	2.168.440,61
07.02.00	FUNDO MUNICIPAL DE CULTURA	139,20	88,00	102,60	161,00	154,60	169,20	196,60	163,80	163,20	167,80	181,80	269,20	2.000,00
08.01.00	SECRETARIA MUNICIPAL DE TURISMO	22.901,60	14.478,02	26.751,44	26.480,20	25.435,26	27.837,29	32.345,22	25.797,21	26.850,15	27.608,98	29.910,28	42.644,36	329.046,00
08.02.00	FUNDO MUNICIPAL DE TURISMO	171.059,29	108.146,62	189.825,45	197.859,15	189.993,94	207.936,45	241.609,37	182.697,64	200.562,82	206.215,84	223.421,09	318.540,94	2.457.877,65
09.00.00	SECRETARIA MUNICIPAL DE URBANISMO E HABITAÇÃO	2.822.681,59	1.784.453,88	3.297.184,10	3.264.739,49	3.134.561,02	3.431.018,14	3.685.632,19	3.170.572,37	3.309.350,83	3.402.629,10	3.685.518,49	6.266.027,79	40.555.770,02
10.00.00	SECRETARIA MUNICIPAL DE DESENVOLVIMENTO ECONÔMICO	48.943,17	30.841,09	57.170,69	56.608,12	64.357,86	59.491,27	69.125,20	55.131,39	57.381,65	58.999,03	63.921,47	91.135,56	703.206,52
11.00.00	SECRETARIA MUNICIPAL DE PLANEJAMENTO E GESTÃO	283.382,88	178.149,97	331.020,29	327.763,02	314.733,93	344.466,54	400.237,33	318.212,68	332.241,77	341.608,43	370.107,56	527.678,10	4.071.590,29
12.00.00	SECRETARIA MUNICIPAL DE ASSISTÊNCIA SOCIAL E DIREITOS HUMANOS	23.272,43	14.712,27	27.184,26	26.916,76	25.846,78	28.287,88	32.868,54	26.214,58	27.284,57	28.053,62	30.394,20	43.334,31	334.369,69
13.00.00	SECRETARIA MUNICIPAL DE AGRICULTURA, TRABALHO E RENDA	120.609,91	76.247,64	140.884,85	139.498,53	133.953,25	146.603,42	170.344,17	135.859,44	141.404,72	145.390,39	157.520,70	224.593,97	1.732.601,00
14.01.00	SECRETARIA MUNICIPAL DE SERVIÇOS PÚBLICOS	3.440.808,05	2.175.223,48	4.019.219,76	3.979.670,23	3.821.472,18	4.182.361,51	4.850.647,00	3.876.852,75	4.034.050,82	4.147.755,68	4.493.813,96	6.407.021,89	49.436.897,30
14.02.00	FUNDO ESPECIAL DE ILUMINAÇÃO PÚBLICA	976.031,22	617.031,23	1.140.105,44	1.128.886,69	1.084.011,68	1.186.382,78	1.378.503,87	1.099.437,47	1.144.312,47	1.176.566,38	1.274.730,44	1.817.437,45	14.023.437,14
15.00.00	SECRETARIA MUNICIPAL DE FAZENDA	1.558.191,72	985.063,73	1.820.129,12	1.802.218,87	1.730.577,87	1.894.008,00	2.200.721,92	1.755.204,48	1.826.845,46	1.878.337,43	2.035.052,12	2.901.460,44	22.387.812,05
16.00.00	SECRETARIA MUNICIPAL DE MEIO AMBIENTE E PESCA	210.285,93	132.939,38	245.635,72	243.218,64	233.550,32	255.606,17	293.998,66	236.873,80	246.542,12	253.491,23	274.640,67	391.565,90	3.021.349,63
17.00.00	SECRETARIA DE SEGURANÇA E ORDEM PÚBLICA	774.130,28	489.392,71	904.264,25	895.366,20	859.774,01	940.668,70	1.093.347,80	872.008,82	907.601,02	933.182,91	1.011.040,84	1.441.483,97	11.122.561,52
TOTAL DA DESPESA POR ÓRGÃO:		11.881.386,07	7.511.222,34	13.878.690,37	13.742.122,70	13.195.851,09	14.442.032,06	16.780.763,54	13.393.632,53	13.929.903,24	14.322.535,36	15.517.502,52	22.123.963,97	170.709.598,73
<b>3 - INSTITUTO DE PREVIDÊNCIA DOS SERVIDORES PÚBLICOS D</b>														
18.00.00	INSTITUTO DE PREVIDÊNCIA DOS SERVIDORES PÚBLICOS DE SÃO PEDRO DA ALDEIA	2.668.055,61	1.813.707,57	3.351.233,04	3.319.260,44	3.186.354,43	3.487.265,00	4.051.987,69	3.231.697,12	3.363.603,12	3.459.410,57	3.748.954,95	6.342.193,20	41.220.626,53





# PREFEITURA MUNICIPAL DE SÃO PEDRO DA ALDEIA

Av. Marques da Cruz, 61  
Centro  
SÃO PEDRO DA ALDEIA - RJ  
CNPJ: 28.909.604/0001-74

2022

## Programação Financeira - ANEXO III - CRONOGRAMA MENSAL DE DESEMBOLSO

Código	Descrição	Janeiro	Fevereiro	Março	Abril	Mai	Junho	Julho	Agosto	Setembro	Outubro	Novembro	Dezembro	TOTAL
TOTAL DA DESPESA POR ÓRGÃO:		2.868.956,61	1.813.707,67	3.351.236,94	3.318.260,44	3.186.354,43	3.487.265,00	4.051.987,59	3.231.697,12	3.363.603,12	3.458.410,57	3.746.954,95	6.342.193,20	41.220.526,53
4 - FUNDO MUNICIPAL DE ASSISTÊNCIA SOCIAL														
19.00.00	FUNDO MUNICIPAL DE ASSISTÊNCIA SOCIAL	511.208,54	323.177,81	597.144,46	591.268,50	567.764,66	621.382,80	722.009,62	575.844,11	599.347,95	616.241,33	667.655,89	951.905,56	7.344.950,34
TOTAL DA DESPESA POR ÓRGÃO:		511.208,54	323.177,81	597.144,46	591.268,50	567.764,66	621.382,80	722.009,62	575.844,11	599.347,95	616.241,33	667.655,89	951.905,56	7.344.950,34
5 - FUNDO MUNICIPAL DOS DIREITOS CRIANÇA E ADOLESCENTE														
20.00.00	FUNDO MUNICIPAL DOS DIREITOS DA CRIANÇA E DO ADOLESCENTE	31.920,09	20.179,37	37.285,97	36.919,07	35.451,48	38.799,42	45.082,55	35.955,97	37.423,56	38.478,39	41.688,74	59.437,42	458.622,03
TOTAL DA DESPESA POR ÓRGÃO:		31.920,09	20.179,37	37.285,97	36.919,07	35.451,48	38.799,42	45.082,55	35.955,97	37.423,56	38.478,39	41.688,74	59.437,42	458.622,03
6 - FUNDO MUNICIPAL DE SAÚDE														
21.00.00	FUNDO MUNICIPAL DE SAÚDE	4.888.921,21	3.090.697,32	5.710.765,72	5.654.571,23	5.428.793,24	5.942.568,02	6.904.898,78	5.507.050,67	5.731.838,66	5.893.397,84	6.386.099,68	9.103.508,46	70.243.120,81
TOTAL DA DESPESA POR ÓRGÃO:		4.888.921,21	3.090.697,32	5.710.765,72	5.654.571,23	5.428.793,24	5.942.568,02	6.904.898,78	5.507.050,67	5.731.838,66	5.893.397,84	6.386.099,68	9.103.508,46	70.243.120,81
7 - FUNDO MUNICIPAL DE MEIO AMBIENTE														
22.00.00	FUNDO MUNICIPAL DE MEIO AMBIENTE	56.302,92	35.593,80	65.767,64	65.120,48	62.531,84	68.437,17	79.519,79	63.421,68	65.010,32	67.870,91	73.533,66	104.839,92	808.650,00
TOTAL DA DESPESA POR ÓRGÃO:		56.302,92	35.593,80	65.767,64	65.120,48	62.531,84	68.437,17	79.519,79	63.421,68	65.010,32	67.870,91	73.533,66	104.839,92	808.650,00
8 - FUNDO DA PROCURADORIA GERAL														
23.00.00	FUNDO DA PROCURADORIA GERAL DO MUNICÍPIO	22.240,46	14.060,06	25.970,15	25.723,52	24.700,97	27.033,66	31.411,45	25.052,47	26.075,02	26.809,97	29.046,80	41.413,26	319.546,78
TOTAL DA DESPESA POR ÓRGÃO:		22.240,46	14.060,06	25.970,15	25.723,52	24.700,97	27.033,66	31.411,45	25.052,47	26.075,02	26.809,97	29.046,80	41.413,26	319.546,78
9 - SECRETARIA DE EDUCAÇÃO														
24.01.00	SECRETARIA MUNICIPAL DE EDUCAÇÃO	2.263.102,59	1.430.607,04	2.643.537,94	2.617.525,27	2.513.474,58	2.750.840,22	3.186.307,25	2.549.242,00	2.653.292,69	2.728.079,13	2.955.690,02	4.214.053,10	32.515.841,65
24.02.00	FUNDO NACIONAL DE DESENVOLVIMENTO DA EDUCAÇÃO BÁSICA	4.897.712,74	3.089.933,34	5.709.354,10	5.653.173,49	5.428.461,07	5.941.099,10	6.903.191,98	5.505.699,40	5.730.421,83	5.891.941,07	6.383.521,37	9.101.258,20	70.225.757,70
TOTAL DA DESPESA POR ÓRGÃO:		7.160.815,33	4.520.540,38	8.352.892,04	8.270.698,76	7.941.935,65	8.691.939,32	10.099.499,23	8.054.941,40	8.383.714,52	8.620.020,20	9.339.211,39	13.316.311,30	102.741.599,35
TOTAL GERAL DA DESPESA:		28.106.442,88	17.768.440,80	32.831.232,63	32.508.170,29	31.216.920,05	34.163.865,90	39.695.312,28	31.660.131,05	32.952.381,29	33.851.166,19	36.707.983,67	62.336.134,99	403.828.202,28






**PREFEITURA MUNICIPAL DE SÃO PEDRO DA ALDEIA**


Av. Marques da Cruz, 61  
Centro  
SÃO PEDRO DA ALDEIA - RJ  
CNPJ: 28.909.604/0001-74

2022

**Programação Financeira - ANEXO III - CRONOGRAMA MENSAL DE DESEMBOLSO**

Contigo	Descrição	Jan	Fev	Mar	Abr	Mai	Jun	Jul	Ago	Sep	Out	Nov	Dez	TOTAL
---------	-----------	-----	-----	-----	-----	-----	-----	-----	-----	-----	-----	-----	-----	-------

  
**Paulo César de Souza**  
Secretário de Planejamento e Gestão  
PMSPA-Mat.37859

  
São Pedro da Aldeia - RJ, 02 de Janeiro de 2022  
**FABIO DO NASCIMENTO DA SILVA**  
CARLOS FABIO DA SILVA  
Prefeito

  
**Renato Maciel Barão**  
Secretário Municipal de Fazenda  
Matrícula 37851

Proc. N°	2143
Folha N°	110
Sub.	ECB



# Prefeitura Municipal de São Pedro da Aldeia

Estado do Rio de Janeiro

Secretaria Municipal de Obras e Desenvolvimento Urbano

Proc. N.º 2148  
Folha. N.º 11  
Rub. 000

## CRONOGRAMA DE DESEMBOLSO MAXIMO

PROCESSO N.º 2148/2022


PRC

PAG

0-10

REFERÊNCIA	1º MÊS
Total no mês:	16.474,85
% do valor total	100,00%
Total Acumulado:	16.474,85

São Pedro da Aldeia, 19 de Abril de de 2022.

  
Caroline Cardozo F. Santos  
Assessor Adjunto  
Mat. 38126